



LISTA DE MATERIALES Y BIBLIOGRAFÍA POR GRADO 2026

Cada grado contiene: lista de materiales: útiles que van en la mochila y útiles que se entregan a la docente el primer día de clases, lectura de verano y bibliografía de las distintas áreas.

PRIMER GRADO

LISTA DE MATERIALES:

- **Útiles que van en la mochila**

- **Cuadernos:**

- Cuaderno **rayado**, espiralado, tamaño 21 X 27 cm (N°7) tapa dura, 60 hojas (uno liso **azul** y otro **rojo**).
 - Cuaderno **rayado** tamaño ABC para **inglés** color verde oscuro, que contenga al final del cuaderno (en la contratapa) un sobre pegado para guardar las figuras recortables del libro.
 - Cuaderno **rayado** tamaño ABC para **música** color celeste.
 - Cuaderno **rayado** tamaño ABC para **catequesis** color amarillo.
 - **Cuaderno de comunicados:** Utilizarán un cuaderno **rayado** de tapa dura, forrado de **blanco**, protegido con nylon, el mismo deberá contener obligatoriamente la carátula con los datos correspondientes (dicha carátula se entregará junto con la documentación para la inscripción en la reunión de padres de febrero).

- **Cartuchera completa:** dos lápices negros, dos gomas, dos voligomas (uno quedará en la escuela como repuesto), lápices de colores, regla, sacapuntas y tijera punta redondeada (si es zurdo, tijera PARA ZURDO).

- **Todos los materiales deberán estar rotulados con nombre y apellido.**

- **Útiles en bolsa aparte (Quedan en la escuela para uso común):**

- **Niñas:**

- Una caja de pañuelos descartables.
 - Una voligoma.
 - Un block de hojas (color o fantasía) N°5 para dibujo tipo "El Nene".
 - Un afiche de color (claro).

- **Niños:**

- Una caja de pañuelos descartables.
 - Una cinta de papel (ancha).
 - Un block de hojas rayadas tipo "Congreso" tamaño A6.
 - Un block de hojas color blanco N°5 para dibujo tipo "El nene".
 - Un marcador negro indeleble.

LECTURA DE VERANO:



“Yo soy una bruja”, de Ana María Shua. Editorial: Planeta.

BIBLIOGRAFÍA:




Matemática: “Matemática y más 1”. Editorial: Ediciones Enepé (Nuevas Propuestas).



Prácticas del Lenguaje: “Lengua 1. Alfa y Beto al rescate”.
Editorial: Santillana.



Ciencias Sociales y Naturales: “Nuevo Binarita 1”.
Editorial: Puerto de Palos.



Inglés:
“Hop into English **STARTER A - 2nd EDITION** - Pupil's book and Activity Book” Editorial Macmillan (es un libro solo). Comenzamos a usarlo la segunda semana de clases.



Catequesis: “Peregrinos unidos 1”. Editorial: Edelvives
(Comenzaremos a usarlo la segunda semana de clases)

SEGUNDO GRADO

LISTA DE MATERIALES:

Útiles que van en la mochila

Cuadernos:

- Cuaderno **rayado** tamaño 21 X 27 cm (N°7) tapa dura, 60 hojas: color naranja.
- Cuaderno **cuadriculado** tamaño 21 X 27 cm (N°7) tapa dura, 60 hojas: color azul (con los cuadraditos grandes).
- Cuaderno rayado tamaño ABC para **inglés** color verde oscuro, que contenga al final del cuaderno (en la contratapa) un sobre pegado para guardar las figuras recortables del libro.
- Cuaderno rayado tamaño ABC para **catequesis** color amarillo.
- Cuaderno rayado tamaño ABC para **música** color celeste.

**PARA LOS CUADERNOS DE INGLÉS, CATEQUESIS Y MÚSICA
PODRÁN CONTINUAR CON LOS DE PRIMER GRADO.**

- Carpeta de **plástica** N° 5 con ganchos (no solapa) con hojas blancas y de color N5.
- **Cartuchera completa:**
 - dos lápices negros, dos voligomas y dos gomas de borrar (quedará un lápiz, una goma y una voligoma en el colegio para repuesto)
 - lápices de colores, regla, sacapuntas y tijera de punta redondeada (que corte bien y si es zurdo, tijera PARA ZURDO).
- **Cuaderno de comunicados:** Cuaderno rayado de tapa dura tipo ABC, forrado de blanco y protegido con nylon/contact. El mismo deberá contener obligatoriamente la carátula con los datos correspondientes (dicha carátula se entregará junto con la documentación para la inscripción en la reunión de padres de febrero).
- **TODOS LOS MATERIALES DEBERÁN ESTAR ROTULADOS CON NOMBRE Y APELLIDO.**

Útiles bolsa aparte que quedan en la escuela

- Una caja de pañuelos descartables.
- Block de hojas blancas tamaño oficio
- **Nenes:**
 - Block de hojas color N°5 para dibujo tipo “El Nene”
 - Cinta de papel ancha.
 - Un afiche de color
- **Nenas:**
 - Block de hojas fantasía N° 5 para dibujo tipo “El Nene”
 - Dos dados
 - block anotador rayado.

LECTURA DE VERANO:



“Cuatro calles y un problema”, de Graciela Montes. Editorial: Loquileo.

BIBLIOGRAFÍA:




Matemática: “Matemática y más 2”. Editorial: Ediciones Enepé (Nuevas Propuestas).



Prácticas del Lenguaje: “Alfa y Beto al rescate 2”. Editorial: Santillana



Ciencias Sociales y Naturales: “Nuevo Binarita 2”. Editorial: Puerto de Palos



Inglés: Inglés: “Hop into English **STARTER B** - 2ND EDITION - Pupil's book and Activity Book” Editorial Macmillan (es un libro solo). Comenzamos a usarlo la segunda semana de clases.



Catequesis: “Peregrinos unidos 2” Editorial Edelvives.
(Comenzaremos a usarlo la segunda semana de clases)

TERCER GRADO

LISTA DE MATERIALES:

- **Cuadernos y carpetas**

- **Cuaderno rayado**, espiralado, tamaño 21 X 27 cm (N°7) tapa dura, 60 hojas (**rojo**).
- **Cuaderno cuadriculado**, espiralado, tamaño 21 X 27 cm (N°7) tapa dura, 60 hojas (**verde**).
- **Carpeta N°3** con hojas rayadas para Ciencias Sociales y Ciencias Naturales.
- **Dentro de la carpeta:** Ojalillos, Folios y hojas de color “Canson” N°3 para realizar las carátulas de cada unidad con la docente.
- La **carpeta** debe estar separada en:
- **Cs. Sociales (hojas rayadas) - Cs. Naturales (hojas rayadas).**
- Cada carpeta debe contener una carátula con nombre y apellido del alumno, año al que pertenece y otra carátula con el nombre de la materia.
- **(Todas las hojas, deberán estar con nombre, apellido, grado y numerada)**
- **Cuaderno rayado** tamaño ABC para inglés color verde oscuro, que contenga al final del cuaderno (en la contratapa) un sobre pegado para guardar las figuras recortables del libro.
- Cuaderno rayado tamaño ABC para catequesis color amarillo.
- **Cuaderno rayado** tamaño ABC para música color celeste pueden continuar con el del año anterior, si tiene hojas. No cortar las hojas trabajadas años anteriores.
- **Cuaderno de comunicados:** Utilizarán un cuaderno rayado de tapa dura, forrado de blanco, protegido con nylon, el mismo deberá contener obligatoriamente la carátula con los datos correspondientes (dicha carátula se entregará junto con la documentación para la inscripción en la reunión de padres de febrero).


- **Cartuchera completa:** Un lápiz negro, una voligoma, una goma, lapicera de tinta borrrable y repuesto, lápices de colores, regla, sacapuntas y tijera punta redondeada (que corte bien y si es zurdo, tijera PARA ZURDO).

- **Todos los materiales deberán estar rotulados con nombre y apellido.**

Útiles en bolsa aparte (quedan en la escuela para uso común)

- **Niñas:**
 - Block de hojas blancas tamaño oficio.
 - Block de hojas fantasía N°5, tipo “El Nene”.
 - Un afiche de color (claro).
 - Un marcador indeleble negro.
- **Niños:**
 - Block de hojas color N°5 para dibujo tipo “El Nene”.
 - Un block anotador rayado A6 tipo “Congreso”.
 - Una cinta de papel.
 - Una voligoma.
 - Un marcador negro para pizarra.

LECTURA DE VERANO:



“Cuidado con el perro”, de Liliana Cinetto. Editorial: Loquileo.


BIBLIOGRAFÍA:




Matemática: “Matemática y más 3”. Editorial: Ediciones Enepé (Nuevas Propuestas).




Prácticas del Lenguaje: “Lengua 3. Alfa y Beto al rescate”.
Editorial: Santillana.



Ciencias Sociales y Naturales: “Nuevo Binarita 3. Ciencias Sociales y Ciencias Naturales”. Editorial: Puerto de Palos.



Inglés: “Hop into English 1 - 2ND EDITION - Pupil's book and Activity Book”
Editorial Macmillan (es un libro solo). Comenzamos a usarlo la segunda semana de clases.



Catequesis: “Peregrinos unidos 3” Editorial Edelvives.
(Comenzaremos a usarlo la segunda semana de clases) y Biblia o Nuevo Testamento.

CUARTO GRADO

LISTA DE MATERIALES:

- **Carpeta N°3:**

- Carátula principal con nombre y apellido del alumno y año al que pertenece.
- Cuatro separadores: *Prácticas del Lenguaje* - *Cs. Sociales* - *Cs. Naturales* (hojas rayadas) - *Matemática* (hojas cuadrículadas).
- Todas las carátulas deben tener nombre del alumno y folio.
- Todas las hojas deberán estar numeradas con nombre, apellido y año al que pertenece el alumno).
- **IMPORTANTE:** Al final de la carpeta, colocar Folios N°3 y un block de hojas a color N°3.

- **Cartuchera completa:**

- Lápiz borrable + cartucho de repuesto, dos lápices negros de escribir, goma de borrar, sacapuntas, tijera, voligoma, lápices de colores, elementos de geometría (regla, escuadra, compás y transportador). **(Por favor no enviar lapicera de tinta común ni borrador líquido).**
- Todo debe tener nombre y apellido del alumno.

- **Cuaderno de comunicados:**

- Cuaderno rayado de tapa dura tipo ABC, forrado de blanco y protegido con nylon/contact. El mismo deberá contener obligatoriamente la carátula con los datos correspondientes (dicha carátula se entregará junto con la documentación para la inscripción en la reunión de padres de febrero).

- **Áreas especiales**

- Una carpeta N°3 para compartir con las áreas de Música. Catequesis, Computación e Inglés.
- Cada materia debe tener su carátula con nombre, apellido del alumno y año al que pertenece.
- Carpeta N°5: Para Plástica con hojas N°5 blanco y de colores.

- **Todos los materiales deberán estar rotulados con nombre y apellido.**

- **En una bolsa aparte (queda en la escuela):**


- 1 Papel afiche de color claro.
- 1 marcador para pizarra.
- 1 Cartulina color claro.
- 1 Marcador negro punta redonda tinta al agua.
- **Mujeres:** 1 block de hojas de color y otro papel madera.
1 block Anotador Éxito/Congreso Rayado 48 Hojas 16 X 21 Cm.
- **Varones:** 1 Block de hojas color blanco y otro fantasía.
1 Block Anotador Éxito/Congreso cuadrículado 48 Hojas 16 X 21 Cm.

LECTURA DE VERANO:



“Cuentos ridículos”, de Ricardo Mariño. Editorial: Loquileo

BIBLIOGRAFÍA:



Matemática: La clave de los números 4 Ediciones Enepé (Nuevas Propuestas).



Prácticas del Lenguaje:


Club de los aprendedores, Prácticas del lenguaje 4, Ed. Santillana.



Ciencias Sociales y Naturales (Bonaerense)


Club de los aprendedores, Ciencias Naturales 4, Ed. Santillana.

Club de los aprendedores, Ciencias Sociales 4, Ed. Santillana.



Inglés: Inglés: “Hop into English 2 - 2nd edition - Pupil’s book and Activity Book”

Editorial Macmillan (es un libro solo). Comenzamos a usarlo la segunda semana de clases.



Catequesis: “Unidos en comunión” Editorial Edelvives. (Comenzaremos a usarlo la segunda semana de clases) y Biblia o Nuevo Testamento

QUINTO GRADO

LISTA DE MATERIALES:

- **1 Carpeta N°3**

Separada en las 4 áreas (**Prácticas del Lenguaje - Cs. Sociales - Cs. Naturales (hojas rayadas) - Matemática (hojas cuadrículadas)**).

Cada carpeta debe contener una carátula con nombre y apellido del alumno, año al que pertenece y otra carátula con el nombre de la materia. También, deberán tener dos carátulas que diga **“Evaluaciones de Matemática”** y **“Evaluaciones de Prácticas del Lenguaje”**.

(Todas las carátulas deben ser realizadas en hoja de color n°3 y folio. Todas las hojas, deberán estar con nombre, apellido, grado y numerada).

IMPORTANTE: Al final de la carpeta, colocar Folios N°3 y un block de hojas a color N°3 (dentro de la carpeta).

- **Cartuchera completa**

Lapicera borrable + cartucho de repuesto, marcador para pizarra, lápiz negro x 2, goma, sacapuntas, tijera, voligoma, lápices de colores, elementos de geometría (regla, escuadra, compás y transportador).

NO lapicera de tinta común ni Liquid Paper (TODO DEBE TENER NOMBRE Y APELLIDO DEL ALUMNO).

- **Todos los materiales deberán estar rotulados con nombre y apellido.**
- **Cuaderno de comunicados:** Utilizarán un cuaderno rayado de tapa dura, forrado de blanco, protegido con nylon, el mismo deberá contener obligatoriamente la carátula con los datos correspondientes (dicha carátula se entregará junto con la documentación para la inscripción en la reunión de padres de febrero).
- **Carpeta áreas especiales**
 - **Una carpeta N°3** para compartir con las áreas de Música, Catequesis, Computación e Inglés.
 - Cada materia debe tener su carátula con nombre, apellido del alumno y año al que pertenece.
 - **Carpeta N°5:** Para Plástica con hojas N°5 blanco y de colores.

LECTURA DE VERANO:



“Coco en blanco y negro”, de Fabián Sevilla. Editorial: Planeta

BIBLIOGRAFÍA:



Matemática: La clave de los números 5 Ediciones Enepé (Nuevas Propuestas).



Prácticas del Lenguaje:


Club de los aprendedores, Prácticas del lenguaje 5, Ed. Santillana.




Ciencias Sociales y Naturales (Bonaerense)

Club de los aprendedores, Ciencias Naturales 5, Ed. Santillana.

Club de aprendedores, Ciencias Sociales 5, Ed. Santillana.



Inglés: “Hop into English **3** - 2nd Edition - Pupil’s book and Activity Book” Editorial Macmillan (es un libro solo). Comenzamos a usarlo la segunda semana de clases.



Catequesis: “Peregrinos unidos 5” Editorial Edelvives. (Comenzaremos a usarlo la segunda semana de clases) y una Biblia o Nuevo Testamento.

SEXTO GRADO

LISTA DE MATERIALES:

Útiles que van en la mochila

- **1 Carpeta N°3**

Separada en las 4 áreas (**Prácticas del Lenguaje - Cs. Sociales - Cs. Naturales (hojas rayadas) - Matemática (hojas cuadrículadas)**)

Cada carpeta debe contener una carátula con nombre y apellido del alumno, año al que pertenece y otra carátula con el nombre de la materia. También, deberán tener dos carátulas que diga “Evaluaciones de Matemática” y “Evaluaciones de Prácticas del Lenguaje”.

(Todas las carátulas deben ser realizadas en hoja de color n°3 y folio. Todas las hojas, deberán estar con nombre, apellido, grado y numerada).

IMPORTANTE: Al final de la carpeta, colocar Folios N°3 y un block de hojas a color N°3 (dentro de la carpeta)

- **Cartuchera completa**

Lapicera borrable + cartucho de repuesto, marcador para pizarr, lápiz negro x 2, goma, sacapuntas, tijera, voligoma, lápices de colores, elementos de geometría (regla, escuadra, compás y transportador).

NO lapicera de tinta común ni Liquid Paper (TODO DEBE TENER NOMBRE Y APELLIDO DEL ALUMNO).

- **Todos los materiales deberán estar rotulados con nombre y apellido.**

- **Cuaderno de comunicados:** Utilizarán un cuaderno rayado de tapa dura, forrado de blanco, protegido con nylon, el mismo deberá contener obligatoriamente la carátula con los datos correspondientes (dicha carátula se entregará junto con la documentación para la inscripción en la reunión de padres de febrero).

- **Carpetas áreas especiales**

1 Carpeta N° 3 para compartir con las áreas de Música, Catequesis, Computación e Inglés. (Cada materia debe tener su carátula).

6to A y D: 1 Carpeta N°5 para Plástica con respuesto N°5 blanco y otro de color.

Útiles en bolsa aparte que quedan en la escuela

Materiales para uso común:

- Un afiche (celeste o blanco).
- Cinta de papel ancha.

Nenas:

- 1 Block tipo El Nene color.
- 1 Block tipo El Nene fantasía.

Nenes:


- 1 Block tipo El Nene blanco.
- 1 Block tipo El Nene papel madera.

LECTURA DE VERANO:



“La noche del meteorito”, de Franco Vaccarini. Editorial: Planeta

BIBLIOGRAFÍA:



Matemática: La clave de los números 6 , Ed Nuevas Propuestas



Prácticas del Lenguaje:


Club de los aprendedores, Prácticas del lenguaje 6, Ed. Santillana.



Ciencias Sociales y Naturales (Bonaerense)

Club de aprendedores , Ciencias Sociales 6, bonaerense. Ed. Santillana.

Club de aprendedores , Ciencias Naturales 6, bonaerense. Ed. Santillana.



Inglés: “Hop into English 4 - 2nd Edition - Pupil's book and Activity Book” Editorial Macmillan (es un libro solo). Comenzamos a usarlo la segunda semana de clases.



Catequesis: “Peregrinos unidos 6” Editorial Edelvives. **(Comenzaremos a usarlo la segunda semana de clases) y una Biblia o Nuevo Testamento.**