
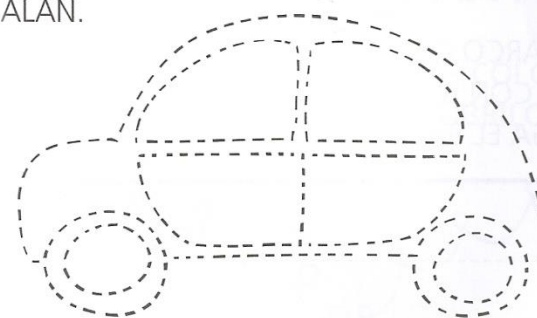


# EL ARMARIO DE ANA Y ALAN

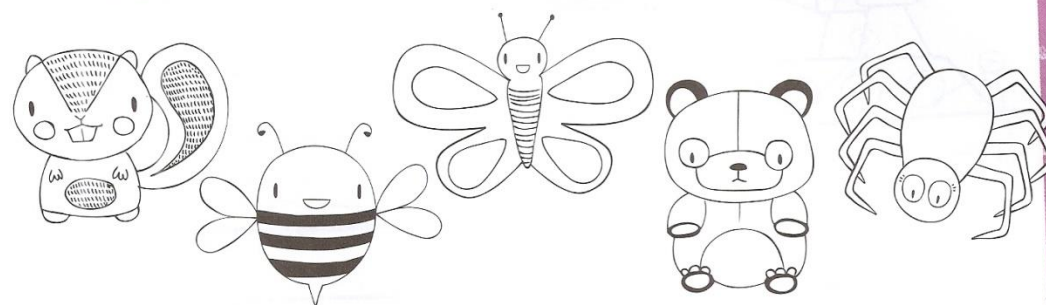
ANA Y ALAN ORDENAN SU ARMARIO. **ESCRIBÍ** LOS NOMBRES DE LOS JUGUETES QUE HAY EN CADA ESTANTE.



MARCÁ LAS LÍNEAS PUNTEADAS Y PINTÁ EL AUTO DE ALAN.



PINTÁ LOS ANIMALES DE ANA QUE COMIENZAN CON A.



COMPLETÁ SIGUIENDO LA DIRECCIÓN DE LAS FLECHAS.

A A

a a

AUTO

auto



B

b

B


b

B

b

# UN BARCO BIEN CARGADO

◆ HAY UN BARCO CARGADO DE... COSAS QUE EMPIEZAN CON **B**, COMO **BOTE**. **ESCRIBÍ** EN LA LISTA QUÉ CARGA EL BARCO.



◆ **COMPLETÁ** SIGUIENDO LA DIRECCIÓN DE LAS FLECHAS.

B B

b b

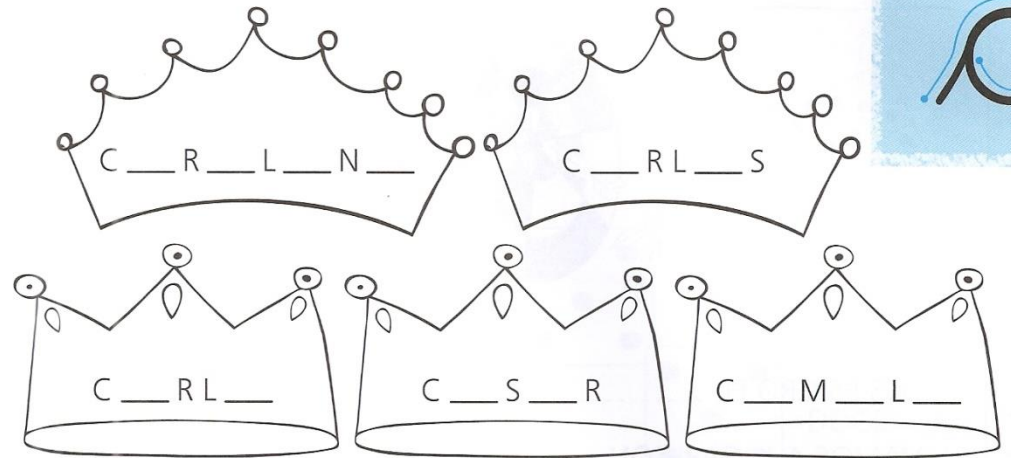
BARCO

barco



# LAS CORONAS ENCANTADAS

◆ ¿DE QUIÉNES SON ESTAS CORONAS? **COLOCÁ** LAS VOCALES QUE FALTAN Y **DESCUBRILLO**.



◆ **COMPLETÁ** SIGUIENDO LA DIRECCIÓN DE LAS FLECHAS.

C C

c c

CORONA

corona



C

c

C

c

C

c

# UN DOMINGO DIVERTIDO

◆ EL DOMINGO, DANIEL INVITA A SUS AMIGOS A SU CASA.  
**ESCRIBÍ** LA INVITACIÓN Y **CONTÁ** QUÉ JUEGOS HABRÁ.

AMIGOS:  
 LOS ESPERO EL .....

VAMOS A JUGAR CON .....

.....

.....


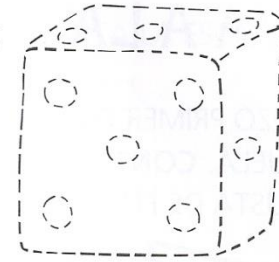
.....

.....

DANIEL



◆ **MARCÁ** LAS LÍNEAS PUNTEADAS DEL DADO Y **PINTALO**.



◆ **SUBRAYÁ** LA PALABRA QUE INDICA LOS PUNTAJES QUE DANIEL TIENE EN LOS DADOS.

	DOS		DOS
	DIEZ		DIEZ
	DOCE		DOCE

◆ **COMPLETÁ** SIGUIENDO LA DIRECCIÓN DE LAS FLECHAS.

D D

d d

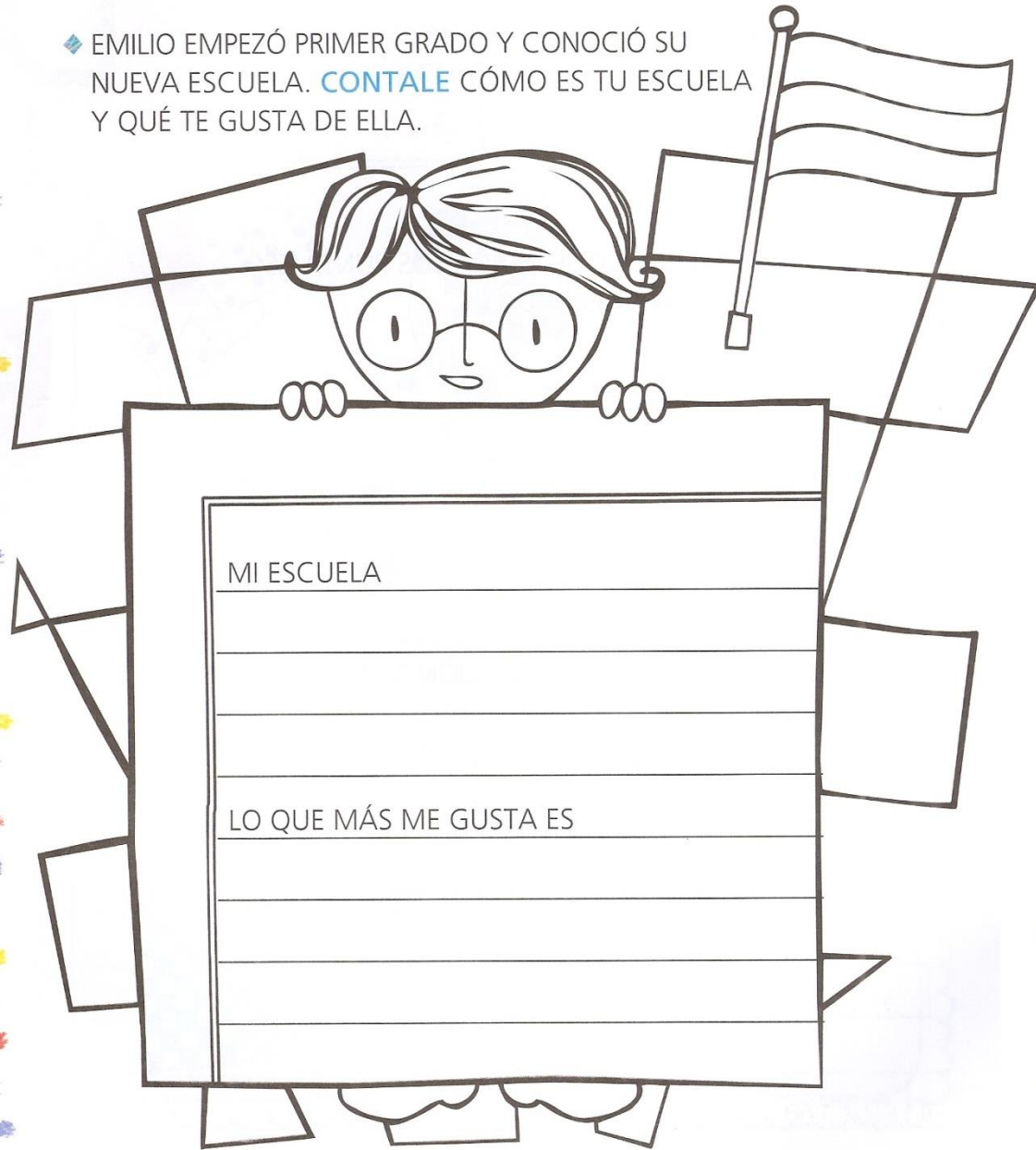
DADO

dado

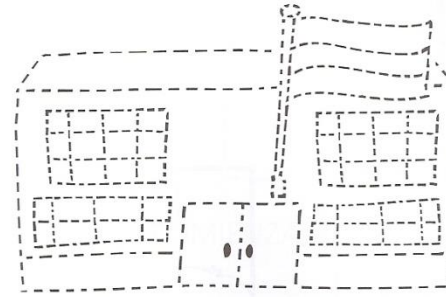


# EMILIO VA A LA ESCUELA


◆ EMILIO EMPEZÓ PRIMER GRADO Y CONOCIÓ SU NUEVA ESCUELA. **CONTALE** CÓMO ES TU ESCUELA Y QUÉ TE GUSTA DE ELLA.




◆ **MARCÁ** LAS LÍNEAS PUNTEADAS Y **PINTÁ** LA ESCUELA.



◆ **LEÉ** Y **RODEÁ** LAS PALABRAS QUE PODÉS ENCONTRAR EN TU ESCUELA.



◆ **COMPLETÁ** SIGUIENDO LA DIRECCIÓN DE LAS FLECHAS.



# FOTOS DE FAMILIA


◆ ESTAS SON ALGUNAS FOTOS DE LA FAMILIA FUNES. **ESCRIBÍ** LO QUE HACE CADA UNO.



FACU .....



.....




.....




FIONA .....

◆ **MARCÁ** LAS LÍNEAS PUNTEADAS DE LA FOTO Y **PINTALA**.



◆ **DESCUBRÍ** DÓNDE COMIENZAN LAS PALABRAS Y **ESCRIBILAS** DEBAJO.



◆ **COMPLETÁ** SIGUIENDO LA DIRECCIÓN DE LAS FLECHAS.

F F

f f

FOTO

foto



G g

# UN GORILA GOLEADOR

◆ **ESCRIBÍ** EL COMIENZO DE ESTA HISTORIA.

GUS, EL GORILA GOLEADOR



Handwriting practice area with a large sheet of paper and a soccer ball. The paper has the title 'GUS, EL GORILA GOLEADOR' and several horizontal lines for writing. A dashed line with arrows indicates the path of the gorilla's tail and the ball.

◆ **COMPLETÁ** SIGUIENDO LA DIRECCIÓN DE LAS FLECHAS.

G G

g g

GORILA

gorila

14

# ¿QUÉ HAY EN LA HELADERA?


◆ **TACHÁ** LAS SÍLABAS QUE SOBRAN Y **ESCRIBÍ** LAS PALABRAS. LUEGO, **RODEÁ** LAS COSAS QUE VAN EN LA HELADERA.



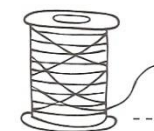
HIE PO LO



HIER TE BAS




HUE VOS SES



HI TA LO



HU NE MO



HE DE LA DO

◆ **COMPLETÁ** SIGUIENDO LA DIRECCIÓN DE LAS FLECHAS.

H H

h h

HIELO

helo

15

H h

H

h

H

h


G g G g

H h H h




# LA ISLA DEL TESORO

◆ IGOR, EL PIRATA, ENTERRÓ SU TESORO EN ESTA ISLA. PARA ENCONTRARLO, **COMPLETÁ** CON LAS PALABRAS QUE EMPIEZAN CON I.




◆ **MARCÁ** LAS LÍNEAS PUNTEADAS Y **PINTÁ** LA ISLA.



◆ **ORDENÁ** LAS SÍLABAS Y **ESCRIBÍ** LOS NOMBRES DE LOS PIRATAS QUE ACOMPAÑAN A IGOR.



NA CIO IG



SA BEL I



RE I NE



VÁN I

◆ **COMPLETÁ** SIGUIENDO LA DIRECCIÓN DE LAS FLECHAS.



ISLA

isla



I

i

J

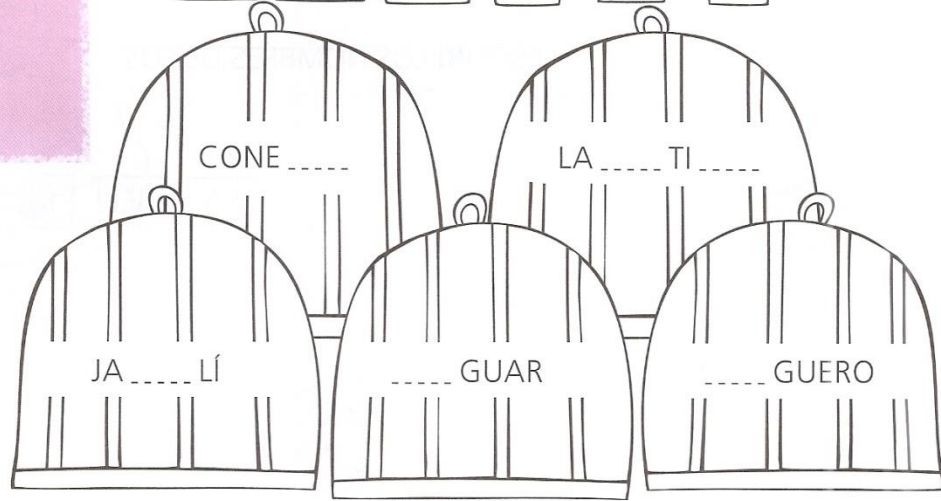
j

J j

# CADA UNO A SU JAULA

¿QUÉ ANIMAL HAY EN CADA JAULA?  
ESCRIBÍ LAS SÍLABAS.

GAR JA JIL BA JO JA



COMPLETÁ SIGUIENDO LA DIRECCIÓN DE LAS FLECHAS.

J J

j j

JAULA

jaula

# LA AGENDA DE KARINA

COMPLETÁ LAS PALABRAS EN LA AGENDA DE KARINA.

KILO - KARATE - KEVIN - KERMÉS - KETCHUP - KAYAK

LUNES	MARTES	MIÉRCOLES	
FIESTA DE DISFRACES. LLEVAR EL KIMONO.	CLASES DE K.....	COMPRAR 1 K..... DE PAPAS.	
JUEVES	VIERNES	SÁBADO	DOMINGO
MENÚ: CARNE CON .....	..... EN LA ESCUELA.	ANDAR EN .....	CENAR CON .....

COMPLETÁ SIGUIENDO LA DIRECCIÓN DE LAS FLECHAS.

K K

k k

KILO

kilo



# LUCAS Y LOS ANIMALES


¡CUÁNTOS ANIMALES HAY EN LA LÁMINA DE LUCAS! **ESCRIBÍ** LOS NOMBRES QUE SE BORRARON.



LEOPARDO

el el el el el el el el 20 el el el el el el el el

**MARCÁ** LAS LÍNEAS PUNTEADAS DEL LORO Y **PINTALO**.



LUCAS VA AL LAGO PARA VER OTROS ANIMALES. **ESCRIBÍ** LOS OBJETOS QUE LLEVA.




**COMPLETÁ** SIGUIENDO LA DIRECCIÓN DE LAS FLECHAS.



LORO



el el el el el el el el 21 el el el el el el el el



# LA MERIENDA ESTÁ LISTA

◆ EL MARTES, MELINA INVITA A SUS AMIGOS MATEO, MIGUEL, MORIA Y MURIEL A MERENDAR. **COMPLETÁ** EL MAIL QUE LES ENVÍA.

REENVÍAR    ADJUNTAR

DE: \_\_\_\_\_

PARA: \_\_\_\_\_

HOLA, AMIGOS:

LOS ESPERO EL DÍA ..... PARA TOMAR LA  
..... EN MI CASA.

CON MI MAMÁ VAMOS A PREPARAR ESTE MENÚ:

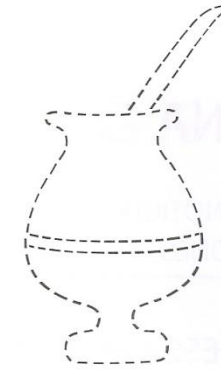
....., TÉ CON .....  
..... DE MANTECA

Y TARTA DE .....

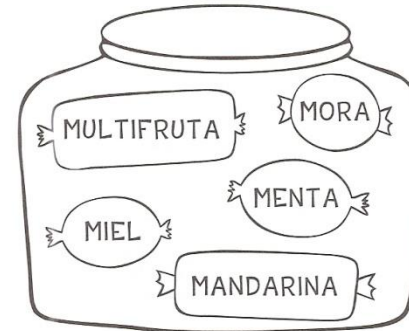
MELI

22

◆ **MARCÁ** LAS LÍNEAS PUNTEADAS Y **PINTÁ** EL MATE.



◆ **PINTÁ** DEL MISMO COLOR CADA CARAMELO CON EL NENE QUE LO COMIÓ. ¡EMPIEZAN IGUAL!



◆ **COMPLETÁ** SIGUIENDO LA DIRECCIÓN DE LAS FLECHAS.

M M

m m

MATE

mate



N

n

N

n

n


n

# UNA NENA EN LAS NOTICIAS

◆ ESCRIBÍ LA NOTICIA DEL RESCATE DEL NIDO Y LOS PICHONES.

DIARIO NUEVA NOTICIA

## NENA RESCATA NIDO CAÍDO DE UN NOGAL



◆ COMPLETÁ SIGUIENDO LA DIRECCIÓN DE LAS FLECHAS.

N N

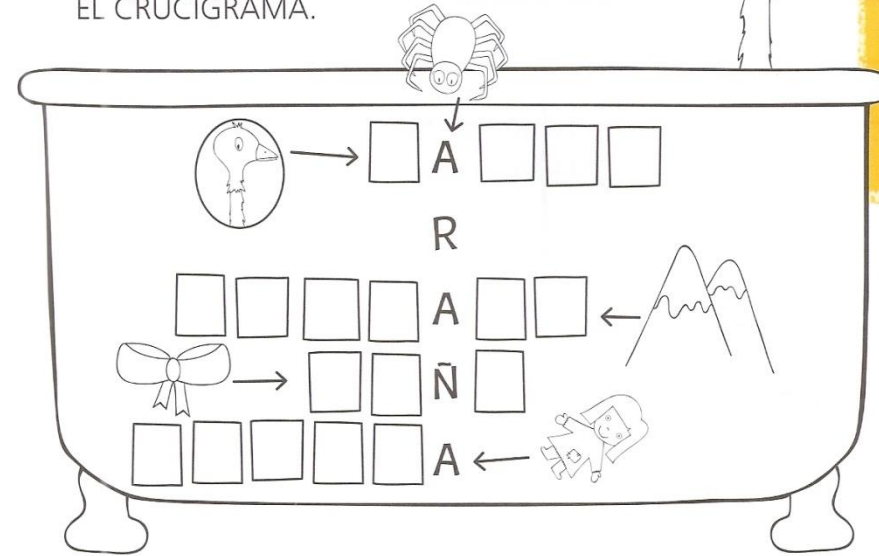

n n

NIDO

nido

# ¿QUIÉN VIO AL ÑANDÚ?

◆ EN ESTA BAÑADERA HAY DE TODO, ¡HASTA UN ÑANDÚ! COMPLETÁ EL CRUCIGRAMA.



◆ COMPLETÁ SIGUIENDO LA DIRECCIÓN DE LAS FLECHAS.

Ñ Ñ

ñ ñ

ÑANDÚ

ñandú

Ñ

ñ


Ñ

ñ

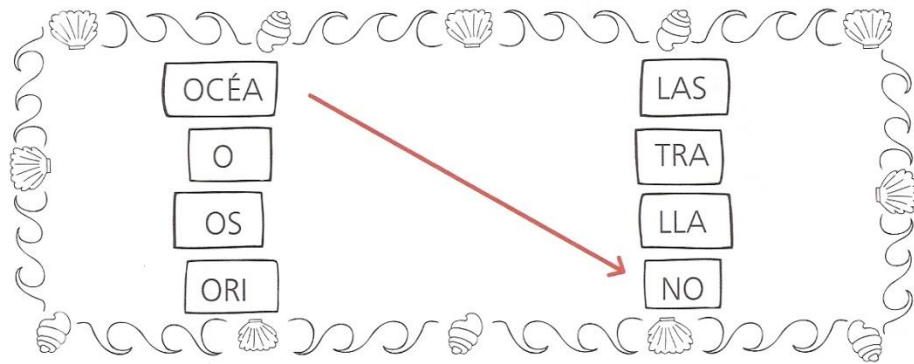
ñ

ñ

◆ MARCÁ LAS LÍNEAS PUNTEADAS DE LAS OLAS Y PINTALAS.



◆ UNÍ LAS PARTES DE ESTAS PALABRAS. ¡PISTA! TODAS SE RELACIONAN CON EL AGUA.



◆ COMPLETÁ SIGUIENDO LA DIRECCIÓN DE LAS FLECHAS.



# UNA OLA DE PALABRAS

◆ OLIVIA JUEGA AL TUTTI-FRUTTI CON LA LETRA O. ESCRIBÍ LAS PALABRAS QUE SE TE OCURRAN.

LETRA	NOMBRES	ANIMALES	NÚMEROS
O			

LETRA	OBJETOS	MESES DEL AÑO	TRABAJOS
O			

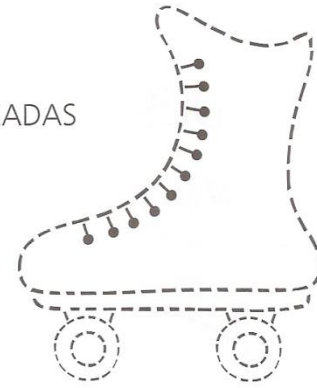


# A LA PLAZA EN PATINES

◆ PACO INVITÓ A PILAR A PATINAR EN LA PLAZA. **ESCRIBÍ** EL MENSAJE QUE LE ENVIÓ EN EL TELÉFONO CELULAR.



◆ **MARCÁ** LAS LÍNEAS PUNTEADAS Y **PINTÁ** LOS PATINES.



◆ ¿QUÉ VIERON LOS CHICOS HOY EN LA PLAZA? **ESCRIBÍ** LAS PALABRAS.




◆ **COMPLETÁ** SIGUIENDO LA DIRECCIÓN DE LAS FLECHAS.

P P

p p

PATÍN

patín

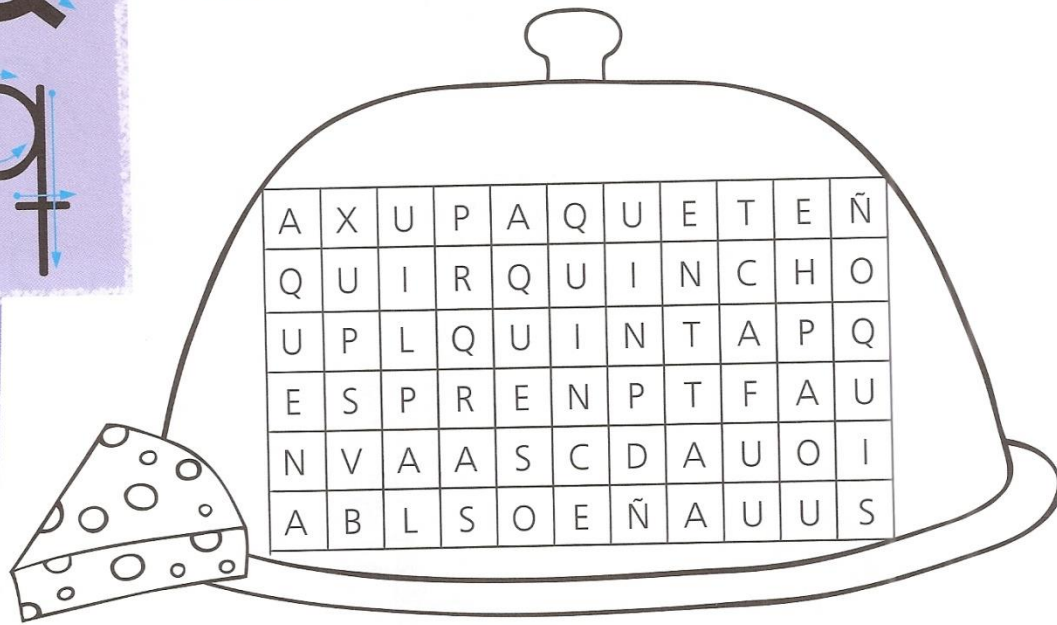


Q

q

# UNA QUESERA DE LETRAS

◆ BUSCÁ EN LA QUESERA SIETE PALABRAS CON Q.



◆ COMPLETÁ SIGUIENDO LA DIRECCIÓN DE LAS FLECHAS.

Q Q

q q


QUESO

queso



# LA RANA Y EL RATÓN

◆ EL RATÓN HACE REÍR A LA REINA RANA. ESCRIBÍ EN LOS GLOBOS UN CHISTE Y LA RESPUESTA DE LA REINA.



◆ COMPLETÁ SIGUIENDO LA DIRECCIÓN DE LAS FLECHAS.

R R

r r

RANA

rana



R

r

R

r

R

r

# SANTI CUMPLE SEIS

◆ EL SÁBADO 7 DE SEPTIEMBRE SANTI FESTEJA SU CUMPLE DE SEIS.  
ESCRIBÍ LA INVITACIÓN PARA SUS AMIGOS.

 **EL SAPO SIMÓN** 

.....  
TE INVITO A MI ..... NÚMERO.....  
EL DÍA..... DEL MES DE.....  
A LAS.....  
EN EL SALÓN.....  
.....  
¡TE ESPERO CON UNA SORPRESA!  
.....  


◆ MARCÁ LAS LÍNEAS PUNTEADAS Y PINTÁ EL SAPO.



◆ UNÍ CADA NENE CON LA SORPRESA QUE GANÓ, TENÉ EN CUENTA LA PRIMERA SÍLABA.

SILVIO

SOGA

SANDRA


SERPIENTE

SOFÍA

SILBATO

SERGIO

SANDALIAS



◆ COMPLETÁ SIGUIENDO LA DIRECCIÓN DE LAS FLECHAS.

S S



SAPO

sapo

S



S

S



# DE TODO EN LA TIENDA

¿QUÉ SE PUEDE COMPRAR EN LA TIENDA "EL TOPO"?  
COMPLETÁ EL FOLLETO.



TIENDA  
**EL TOPO**



TENEMOS TODO LO QUE BUSCÁS:

PARA TU CASA: .....


PARA LA COCINA: .....

PARA LOS CHICOS: .....

PARA LOS MÚSICOS: .....

Y MUCHO MÁS....

TE ESPERAMOS EN LA TIENDA "EL TOPO".



MARCÁ LAS LÍNEAS PUNTEADAS  
Y PINTÁ EL TOPO.



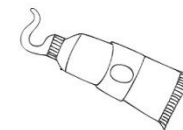
¿QUÉ ARTÍCULOS ESCOLARES HAY EN LA TIENDA?  
TACHÁ LA SÍLABA QUE SOBRA Y DESCUBRÍLOS.



PETIZAS

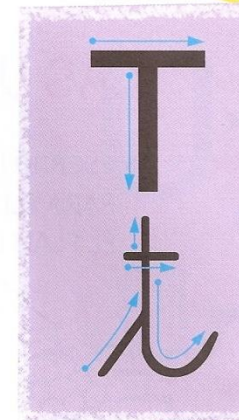


TITEJERA



TÉMPOPERAS

COMPLETÁ SIGUIENDO LA DIRECCIÓN DE LAS FLECHAS.






# LAS UVAS DE LA URRACA





◆ **ESCRIBÍ** LA SIGUIENTE HISTORIA. PARA ELLO, **LEÉ** PRIMERO EL PLAN DE ESCRITURA.

**PLAN DE ESCRITURA**  
**TÍTULO:** LAS UVAS DE LA URRACA  
**PERSONAJES:** LA URRACA Y EL TUCÁN  
**LUGAR:** EL PLANETA URANO  
**CONFLICTO:** EL TUCÁN QUIERE ROBARLE A LA URRACA SUS ÚNICAS UVAS.


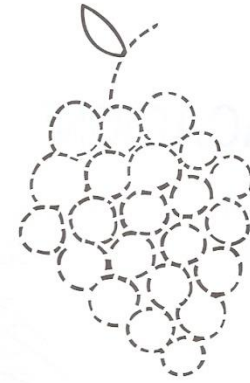


## LAS UVAS DE LA URRACA


HABÍA UNA VEZ, -----



◆ **MARCÁ** LAS LÍNEAS PUNTEADAS DE LAS UVAS Y **PINTALAS**.



◆ ¿CÓMO PUEDEN LLAMARSE LOS PERSONAJES DE LA HISTORIA? **COLOCÁ** LAS VOCALES Y **DESCUBRILLO**.




\_\_ M \_\_

\_\_ L \_\_ S \_\_ S

\_\_ RS \_\_ L \_\_

\_\_ R \_\_ L




◆ **COMPLETÁ** SIGUIENDO LA DIRECCIÓN DE LAS FLECHAS.



# LAS VACACIONES DE VERA

◆ VERA SE FUE DE VACACIONES A VILLA VERDE. **ESCRIBÍ** LA CARTA QUE LE ENVÍA DESDE ALLÍ A SU VECINO VALENTÍN.


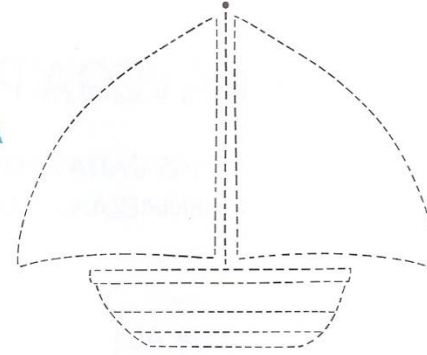


VIERNES 20 DE ENERO

QUERIDO VALEN:

VERA

◆ **MARCÁ** LAS LÍNEAS PUNTEADAS Y **PINTÁ** EL VELERO.



◆ **ORDENÁ** LAS LETRAS Y **DESCUBRÍ** PALABRAS RELACIONADAS CON EL VERANO.



CVCAAIONSE      JIVLAA      JEAVI



◆ **COMPLETÁ** SIGUIENDO LA DIRECCIÓN DE LAS FLECHAS.



V V

v v

VELERO

velero

W

w

W

W

w

w

# ¿QUIÉN NAVEGA POR LA WEB?

UNÍ CON FLECHAS CADA CHICO CON LA ACTIVIDAD QUE REALIZA. ¡EMPIEZAN IGUAL!

WANDA JUEGA AL

WALDO COME

WENDY NAVEGA POR LA


WILSON PRACTICA

WAFFLES

WEB

WINDSURF

WATERPOLO



COMPLETÁ SIGUIENDO LA DIRECCIÓN DE LAS FLECHAS.

W W

w w

WEB

web

el el el el el el el el 40 el el el el el el el el

# CON SAXO Y XILOFÓN

XIMENA TOCA EL XILOFÓN Y MAXI, EL SAXO. HOY TOCAN SUS INSTRUMENTOS EN UNA FIESTA EN EL COLE.

ESCRIBÍ EL DIÁLOGO.



COMPLETÁ SIGUIENDO LA DIRECCIÓN DE LAS FLECHAS.


X X

x x

XILOFÓN

xilofón

el el el el el el el el 41 el el el el el el el el



# YO JUEGO CON MI YOYÓ

¿QUÉ PALABRAS VAN EN EL CRUCIGRAMA? COMPLETALO.



COMPLETÁ SIGUIENDO LA DIRECCIÓN DE LAS FLECHAS.

Y Y

y y

YOYÓ

yoyó



# UN ZORRINO EN EL ZOO

BUSCÁ INFORMACIÓN SOBRE EL ZORRINO Y COMPLETÁ LA FICHA DEL ZOO.

LOS ANIMALES DEL ZOOLOGICO

ZORRINO


.....

.....

.....

.....

.....



COMPLETÁ SIGUIENDO LA DIRECCIÓN DE LAS FLECHAS.

Z Z

z z

ZORRINO

zorrino

